




北海道の市町村の人口の推移

サタデーどうしん

道内市町村の人口の推移



道内総生産(実質)などの予測

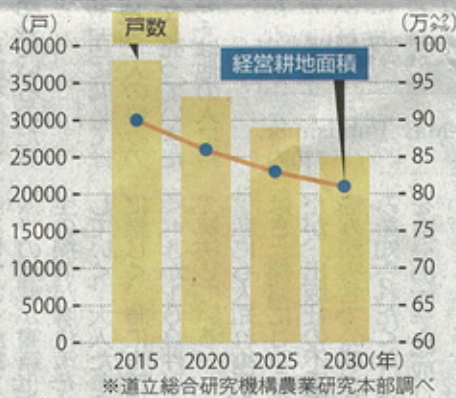
	2015年	30年
実質道内総生産(GDP)	18.2兆円	16.2兆円
道民1人当たりGDP	341万円	338万円
労働生産性(就業者1人当たりGDP)	749万円	773万円

※道経連調べ

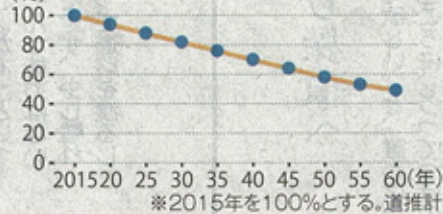
2045年
人口 4,004,973人

※国立社会保障・人口問題研究所の推計を基に作成

販売農家の戸数・経営耕地面積の推移



全産業就業者数の推移



七光星に輝きを